

AKTUALNE
MODELE NA
ROK 2024

GEBERIT AQUACLEAN.
TOALETA MYJĄCA.

PRZYJEMNIE
CZYSTO.

DESIGN
MEETS
FUNCTION





UCZUCIE ŚWIEŻOŚCI

Woda jest niezbędna w codziennej higienie osobistej. Myje delikatnie, a jednak dokładnie. Coraz więcej ludzi ceni sobie naturalną higienę dzięki zastosowaniu w toalecie wody zamiast używania papieru toaletowego. Przecież uczucie świeżości i czystości sprawia, że przez cały dzień czujemy się pewni siebie i atrakcyjni. Geberit AquaClean oferuje taką możliwość za jednym naciśnięciem przycisku – kompleksowo i skutecznie.



Umywalka: Geberit VariForm nablutowa owalna
Szafka umywalkowa: Geberit VariForm dąb
Lustro: Geberit Option
Przycisk spłukujący: Geberit Sigma20 biały
WC: Geberit AquaClean Alba
←

Umywalka: Geberit ONE
Szafka pod umywalkę: Geberit ONE czarny mat
Lustro: Geberit ONE szafka z lustrem z drzwiami
Przycisk spłukujący: Geberit Sigma70 czarny mat
WC: Geberit AquaClean Sela Square
↓



SPIS



GEBERIT AQUACLEAN MERA



GEBERIT AQUACLEAN SELA



GEBERIT AQUACLEAN TUMA



GEBERIT AQUACLEAN ALBA

06 DLA TWOJEGO DOBREGO SAMOPOCZUCIA

Dlaczego toaleta myjąca Geberit?

10 ŚWIEŻO I CZYSTO

Przegląd funkcji

14 IDEALNE ROZWIĄZANIE DLA CIEBIE

Modele i ich zalety

16 GEBERIT AQUACLEAN MERA

Doskonałe połączenie funkcji i wzornictwa

20 GEBERIT AQUACLEAN SELA

Piękno i inteligencja

24 GEBERIT AQUACLEAN TUMA

Świeżość i komfort w każdym domu

28 GEBERIT AQUACLEAN ALBA

Prosta i elegancka

40 ŁATWA I SZYBKA ARANŻACJA

ŁAZIENKI W KLIMACIE SPA
Rozwiązania dla każdej łazienki

46 GEBERIT I ŚRODOWISKO NATURALNE

4 powody przemawiające za toaletą myjącą

Szafka pod umywalkę: Geberit Variform
Umywalka: stawiana na blat okrągła Geberit Variform
Lustro: Geberit Option
Przycisk uruchamiający: Geberit Sigma70
WC: Geberit AquaClean Sela
↓



DLACZEGO GEBERIT AQUACLEAN? TYLKO WODA DAJE POCZUCIE ŚWIEŻOŚCI

Czy chciałbyś czyścić ręce wyłącznie chusteczkami lub zastąpić prysznic myciem na sucho? Z pewnością nie, bo nic tak nie odświeża jak woda. Tak jak codzienny prysznic jest standardowym rytuałem, tak samo Geberit chce trwale zmienić kulturę higieny osobistej: Za jednym naciśnięciem przycisku toalety myjącej AquaClean po jej użyciu każdy poczuje się tak świeżo, jak po kąpielu pod prysznicem.

CZYM JEST TOALETA MYJĄCA?

Nowoczesne toalety myjące trudno rozpoznać na pierwszy rzut oka. Ramię natryskowe znajduje się w dobrze chronionej pozycji spoczynkowej. Natrysk rozpoczyna się po naciśnięciu przycisku. Ramię natryskowe wysuwa się do przodu z pozycji spoczynkowej, a następnie miejsca intymne są przez kilka sekund obmywane przyjemnym strumieniem wody o temperaturze ciała. Opatentowana technologia natrysku WhirlSpray umożliwia dokładne czyszczenie przy niskim zużyciu wody.



«Do mycia okolic intymnych najlepsza jest czysta woda.»

Prof. dr med. Bernhard Sauter, specjalista w dziedzinie gastroenterologii



←
Więcej informacji:

WC: Geberit AquaClean
Mera Classic biała
Przycisk uruchamiający:
Sigma70, biały
→



POWODY PRZEMAWIAJĄCE ZA TOALETĄ MYJĄCĄ



Projektant Christoph Behling.

URZEKAJĄCE WZORNICTWO

Dzięki projektantowi Christophowi Behlingowi toalety myjące AquaClean harmonijnie wkomponują się w każdą łazienkę. Toalety myjące AquaClean Mera, Sela, Tuma i Alba wyglądają smukło i elegancko dzięki kompaktowej technologii.

NAJWYŻSZY POZIOM JAKOŚCI I SERWISU

W 1978 roku firma Geberit wprowadziła na rynek pierwszą toaletę z funkcją mycia. Przez ponad 40 lat pogłębiała swoją wiedzę i know-how na ten temat. Każdy, kto kupi toaletę myjącą Geberit, będzie przez wiele lat cieszyć się swoim produktem. Najwyższa jakość obsługi klienta oraz przeszkoleni przez Geberit instalatorzy zapewniają profesjonalne wsparcie nawet po zakupie produktu.



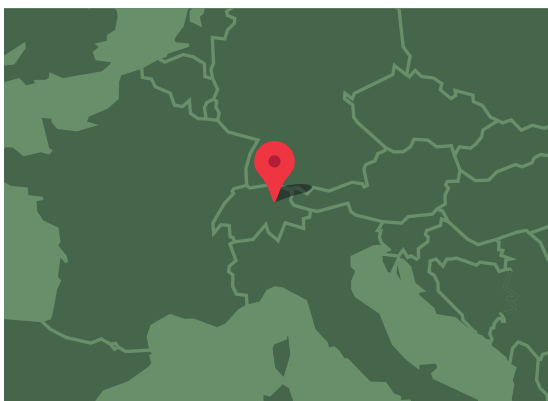
Montaż toalet myjących...

MONTOWANE W SZWAJCARII

W głównej siedzibie firmy Geberit w Rapperswil-Jona w Szwajcarii ponad 100 pracowników odpowiada za precyzyjny i niezawodny montaż wszystkich toalet myjących Geberit. Produkty spełniają normy europejskie, a dzięki montażowi w samym centrum Europy pokonują niewielkie odległości transportowe.

WIELOLETNIA GWARANCJA

Dzięki trwałym produktom, wysokiej jakości materiałom i niezawodnym częściom zamiennym marka Geberit stała się synonimem najwyższej jakości. Gwarancja, którą można przedłużyć poprzez rejestrację, pozwala cieszyć się produktem przez wiele lat.



... w sercu Europy, w Rapperswil-Jona w Szwajcarii.

CZYSTOŚĆ ZA JEDNYM NACIŚNIĘCIEM PRZYCISKU



DELIKATNA HIGIENA OKOLIC INTYMNYCH

Dzięki dodatkowemu delikatnemu strumieniowi natrysku dbamy w bezpieczny sposób o higienę intymną tylko z użyciem czystej wody. Wbudowana w ramię natryskowe dysza jest odpowiednio chroniona w okresach nieużywania.



ZAWSZE ŚWIEŻE POWIETRZE W ŁAZIENCIE

System usuwania zapachów usuwa nieprzyjemne zapachy, zanim przedostaną się do pomieszczenia. System uruchamia się automatycznie, gdy tylko użytkownik usiądzie na toalecie myjącej.



DELIKATNE SUSZENIE

Aby zapewnić delikatne i przyjazne dla skóry suszenie ciepłym powietrzem, suszarka stanowi perfekcyjne rozwiązanie z pięciostopniową indywidualną regulacją temperatury.



CAŁKOWICIE ZORIENTOWANY NA UŻYTKOWNIKA

Czujniki zbliżeniowe zapewniają automatyczne uruchamianie takich funkcji, jak podgrzewanie ciepłej wody, ogrzewanie deski lub światło orientacyjne.



INDYWIDUALNY PROGRAM KOMFORTOWY

Wszystkimi funkcjami toalety myjącej można łatwo sterować. Pilot oferuje szybki przegląd funkcji i umożliwia sterowanie jedną ręką. Naciśnięcie przycisku wystarcza, aby wrócić do osobistych ustawień.



CZYSTOŚĆ BEZ GRANIC

Funkcja oscylacyjna delikatnie przesuwając ramię natryskowe do przodu i do tyłu, zapewniając w ten sposób jeszcze dokładniejsze mycie.



<https://www.geberit.pl/aquaclean>



PRAWIE BEZDOTYKOWA

Dzięki czujnikowi zbliżeniowemu pokrywa deski sedesowej otwiera i zamyka się automatycznie.



DOSKONAŁA CZYSTOŚĆ

Firma Geberit w ciągu ostatnich 40 lat doprowadziła do perfekcji funkcję mycia oraz serce każdej toalety myjącej – strumień natrysku.



Innowacyjna technologia natrysku WhirlSpray z dynamiczną domieszką powietrza umożliwia dokładne i przyjemne mycie.



NAJWYŻSZY KOMFORT

Ergonomiczna deska sedesowa z wysokiej jakości duroplastu posiada funkcję zintegrowanego ogrzewania.



PRZYCIĄGA SPOJRZENIA RÓWNIEŻ W NOCY

Włączane automatycznie, dyskretne światło w siedmiu kolorach i pięciu poziomach jasności do wyboru służy w nocy jako drogowskaz.

1 TECHNOLOGIA NATRYSKU WHIRLSPRAY

Dzięki opatentowanej technologii natrysku WhirlSpray korzystanie z natrysku jest niezwykle przyjemne. Odpowiedzialny za to jest strumień natrysku, który uszlachetniony delikatnym powietrzem, umożliwia precyzyjne i dokładne mycie przy niewielkim zużyciu wody. Zapewnia uczucie świeżości i czystości przez cały dzień.



2 TECHNIKA SPŁUKIWANIA TURBOFLUSH

Innowacyjna technika spłukiwania TurboFlush, bazująca na opracowanej przez Geberit, zoptymalizowanej pod kątem przepływu wody, bezkolnierzowej misce ustępowej, zapewnia wyjątkowo ciche i dokładne spłukiwanie. Można więc zawsze, nawet w nocy, spłukiwać toaletę, nie powodując uciążliwych odgłosów. Dzięki technice spłukiwania TurboFlush toaleta po spłukaniu jest znacznie czystsza niż w przypadku standardowego spłukiwania, prawie zawsze można zrezygnować z użycia szczotki do czyszczenia toalet.

3 USUWANIE ZAPACHÓW

Kto chciałby, żeby w łazience unosił się nieprzyjemny zapach? Automatyczny, cichy system usuwania zapachów pochłania je już wewnątrz miski ustępowej i neutralizuje za pomocą filtra o budowie plastra miodu. Ponieważ system pracuje przez dwie minuty, dodatkowy wentylator nie jest już potrzebny.



PILOT DO OBSŁUGI ZDALNEJ/ŚCIENNY PANEL STERUJĄCY

Wszystkimi funkcjami toalety myjącej można łatwo sterować: Pilot zdalnej obsługi i bezprzewodowy, umieszczany w dowolnym miejscu ścienny panel sterujący zapewniają szybki podgląd. Dzięki intuicyjnej obsłudze wszystkie funkcje można uruchomić jedną ręką. W eleganckim pilocie zdalnej obsługi można zapisać cztery profile użytkownika. Ścienny panel sterujący jest dostępny w kolorach białym i czarnym.

4 SUSZARKA

Suchy, szorstki papier toaletowy nie jest przyjemny w dotyku. Bezdotykowe suszenie ciepłym powietrzem stanowi idealne rozwiązanie: Suszy wyjątkowo delikatnie, chroniąc skórę. Dostępnych jest pięć stopni regulacji temperatury.



5 PODGRZEWANIE DESKI SEDESOWEJ

Tak jak zimą docenia się ogrzewane siedzenia w samochodzie, tak szybko można przyzwyczać się do ciepłej deski sedesowej toalety myjącej. Podgrzewana deska sedesowa pozwala poczuć się komfortowo.

6 ŚWIATŁO ORIENTACYJNE

Dyskretne światło orientacyjne jest wystarczająco jasne, aby wskazywać w nocy drogę, a jednocześnie nie rozbudza, ułatwiając dalszy sen. Po aktywacji czujnikiem zbliżeniowym funkcja ta aktywuje jedną z siedmiu programowalnych kompozycji kolorów oraz jeden z pięciu poziomów jasności.



Dostępna bezpłatnie



FUNKCJE AQUACLEAN W APLIKACJI GEBERIT HOME

Aplikacja Geberit Home umożliwia wygodną obsługę toalety myjącej oraz innych produktów Geberit. W tym przypadku smartfon staje się pilotem zdalnej obsługi, za pomocą którego można zapisać wszystkie indywidualne ustawienia. Można go też zabrać ze sobą w podróż.

GEBERIT AQUACLEAN

MODELE I ICH FUNKCJE

Toalety myjące Geberit AquaClean są dostępne w różnych wariantach i standardach wyposażenia. Znajdź idealny model dla siebie.

DLA OSÓB ŚWIADOMYCH SWOJEGO CIAŁA

Topowy model toalety myjącej Geberit nosi nazwę AquaClean Mera. Nie brakuje jej żadnej funkcji i jest najlepiej sprzedającą się toaletą myjącą w Europie. Oprócz funkcji natrysku z dyszą do higieny intymnej kobiet oferuje wiele innych udogodnień – od ogrzewania deski, poprzez automatyczne otwieranie pokrywy deski sedesowej, aż po funkcję suszenia.

BEST-SELLERS



DLA MIŁOŚNIKÓW

PIĘKNEGO WZORNICTWA

AquaClean Sela jest ozdobą każdej łazienki. Ten elegancki, wysokiej jakości model oferuje szeroki zakres funkcji podnoszących komfort i spełnia wysokie wymagania stawiane toalecie myjącej.



NOWOŚĆ

AQUACLEAN MERA COMFORT

- Technologia natrysku WhirlSpray
- Bezkońnerzowa miska ustępowa
- Technika splotkiwania TurboFlush
- Zdalne sterowanie
- Zdalna obsługa za pośrednictwem aplikacji
- Możliwość programowania 4 profili użytkownika
- Regulowana temperatura wody natrysku
- Dysza do higieny intymnej kobiet
- Suszenie ciepłym powietrzem
- Usuwanie zapachów
- Ogrzewanie deski
- Światło orientacyjne

AQUACLEAN MERA CLASSIC

- Technologia natrysku WhirlSpray
- Bezkońnerzowa miska ustępowa
- Technika splotkiwania TurboFlush
- Zdalne sterowanie
- Zdalna obsługa za pośrednictwem aplikacji
- Możliwość programowania 4 profili użytkownika
- Regulowana temperatura wody natrysku
- Dysza do higieny intymnej kobiet
- Suszenie ciepłym powietrzem
- Usuwanie zapachów

AQUACLEAN SELA & SELA SQUARE

- Technologia natrysku WhirlSpray
- Bezkońnerzowa miska ustępowa
- Technika splotkiwania TurboFlush
- Zdalne sterowanie
- Zdalna obsługa za pośrednictwem aplikacji
- Możliwość programowania 4 profili użytkownika
- Regulowana temperatura wody natrysku
- Dysza do higieny intymnej kobiet
- Światło orientacyjne

DLA OSÓB ŚWIADOMYCH CENY

AquaClean Tuma to kompaktowe urządzenie myjące, wyposażone w najważniejsze funkcje. W wersji Comfort zapewnia bardzo dużą przyjemność użytkowania. Do wyboru jest też deska myjąca, która może być tańszym uzupełnieniem tradycyjnej miski WC.



AQUACLEAN TUMA COMFORT

- Technologia natrysku WhirlSpray
- Miska ustępowa Rimfree®
- Zdalne sterowanie
- Zdalna obsługa za pośrednictwem aplikacji
- Możliwość programowania 4 profili użytkownika
- Regulowana temperatura wody natrysku (aplikacja)
- Dysza do higieny intymnej kobiet
- Suszenie ciepłym powietrzem
- Usuwanie zapachów
- Ogrzewanie deski

AQUACLEAN TUMA CLASSIC

- Technologia natrysku WhirlSpray
- Miska ustępowa Rimfree®
- Zdalna obsługa za pośrednictwem aplikacji
- Profil użytkownika (aplikacja)
- Regulowana temperatura wody

DLA POCZĄTKUJĄCYCH

Dzięki prostej elegancji, czystym liniom i delikatnym zaokrągleniom nowa AquaClean Alba płynnie wtapia się w każdy wystrój łazienki. Toaleta myjąca może wyglądać jak tradycyjna toaleta, ale potrafi o wiele więcej, co czyni ją idealnym modelem podstawowym.



NOWOŚĆ

AQUACLEAN ALBA

- Technologia natrysku WhirlSpray
- Bezkońnicowa miska ustępowa
- Technika spłukiwania TurboFlush
- Zdalne sterowanie
- Zdalna obsługa za pośrednictwem aplikacji
- Możliwość programowania profilu użytkownika (1) (przez aplikację)
- Regulowana temperatura wody (przez aplikację)



GEBERIT AQUACLEAN MERA PO PROSTU GENIALNA

Jak wygląda toaleta myjąca, która się najbardziej podoba i najwięcej oferuje? Tak jak Geberit AquaClean Mera! Topowy model wyróżnia się wyjątkowym wzornictwem i wspaniałymi funkcjami. AquaClean Mera łączy ponadczasową elegancję lekkiego wzornictwa z materiałami najwyższej jakości. Jednocześnie ta luksusowa toaleta myjąca urzeka perfekcyjnym komfortem, jaki zapewnia technologia natrysku WhirlSpray i wieloma innymi przyjemnymi funkcjami.

<https://www.geberit.pl/aquaclean>

←

Umywalka: Geberit ONE, umywalka stawiana na blat prostokątna
Szafka pod umywalkę: Geberit ONE
Lustro: Geberit ONE szafka z lustrem
Przycisk uruchamiający: Geberit Sigma50
WC: Geberit AquaClean Mera chrom

WYPOSAŻENIE AQUACLEAN MERA COMFORT I CLASSIC



TECHNOLOGIA NATRYSKU WHIRLSPRAY



BEZKOŁNIERZOWA MISKA CERAMICZNA Z
TECHNIKĄ SPŁUKIWANIA TURBOFLUSH



PILOT ZDALNEJ OBSŁUGI



ZDALNA OBSŁUGA ZA POŚREDNICTWEM
APLIKACJI



REGULOWANA POZYCJA
RAMIENIA NATRYSKOWEGO



REGULOWANA TEMPERATURA WODY
NATRYSKU



NATRYSK OSCYLACYJNY



OSOBNA DYSZA DO DELIKATNEJ
HIGIENY INTYMNEJ Kobiet



SUSZENIE CIEPŁYM POWIETRZEM



USUWANIE ZAPACHÓW



FUNKCJA QUICKRELEASE DLA
POKRYWY I DESKI SEDESOWEJ



WYKRYWANIE UŻYTKOWNIKA



FUNKCJA ODKAMIENIANIA



TRYB OSZCZĘDZANIA ENERGII



WYMAGANE PRZYŁĄCZE ELEKTRYCZNE

DODATKOWE FUNKCJE AQUACLEAN MERA COMFORT



OGRZEWANIE DESKI

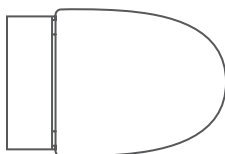


BEZDOTYKOWY MECHANIZM AUTOMATYCZNEGO
OTWIERANIA I ZAMYKANIA DESKI

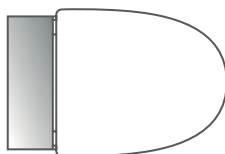


ŚWIATŁO ORIENTACYJNE

TOALETY MYJĄCE AQUACLEAN MERA COMFORT I CLASSIC SĄ DOSTĘPNE W DWÓCH WERSJACH KOLORYSTYCZNYCH



Panel dekoracyjny: Biały-alpin
Miska WC: Biały



Panel dekoracyjny: Biały alpin
Miska WC: Biały



red dot award 2015
winner

DESIGN PLUS
powered by ISH





GEBERIT AQUACLEAN SELA

PIĘKNA I INTELIGENTNA

Nowy model Geberit AquaClean Sela o purystycznym, a zarazem eleganckim wyglądzie może stać się ulubionym modelem. Toaleta myjąca charakteryzuje się czystą formą połączoną z materiałami najwyższej jakości. AquaClean Sela oferuje niezwykle proste i intuicyjnie obsługiwane funkcje, dostarczając teraz jeszcze większy komfort, a dzięki bezkońniczowej misce ceramicznej również maksymalny poziom higieny. Jej wyrazista i bardzo stylowa, a jednocześnie dyskretna forma pasuje niemal do każdej łazienki.

<https://www.geberit.pl/aquaclean>

←

Umywalka – szafka pod umywalkę: Geberit VariForm

Przycisk uruchamiający: Geberit Sigma70

WC: Geberit AquaClean Sela chrom

PRZEGLĄD NAJWAŻNIEJSZYCH FUNKCJI



TECHNOLOGIA NATRYSKU WHIRLSPRAY



BEZKOŁNIERZOWA MISKA WC Z TECHNIKĄ SPŁUKIWANIA TURBOFLUSH



PILOT ZDALNEJ OBSŁUGI



ZDALNA OBSŁUGA ZA POŚREDNICTWEM APLIKACJI



ŚWIATŁO ORIENTACYJNE



REGULOWANA POZYCJA RAMIENIA NATRYSKOWEGO



REGULOWANA TEMPERATURA WODY NATRYSKU



NATRYSK OSCYLACYJNY



OSOBNA DYSZA DO HIGIENY INTYMNEJ KOBIET



DESKA SE DESOWA I POKRYWA DESKI SEDESOWEJ Z FUNKCJĄ WOLNEGO OPADANIA



FUNKCJA QUICKRELEASE DO DEMONTAŻU POKRYWY I DESKI



ROZPOZNAWANIE UŻYTKOWNIKA



FUNKCJA ODKAMIENIANIA



TRYB OSZCZĘDZANIA ENERGII



WYMAGANE PRZYŁĄCZE ELEKTRYCZNE



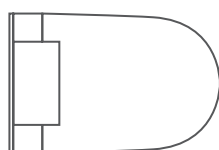
ŚWIEŻE POWIETRZE Z AQUACLEAN SELA

Toaleta myjąca AquaClean Sela jest teraz dostępna także w komplecie z modułem odprowadzania zapachów DuoFresh. Moduł ten można zamontować w dowolnej spłuczce podtynkowej Sigma zarówno w ramach renowacji, jak i przy pierwszej instalacji, zapewniając świeże powietrze.

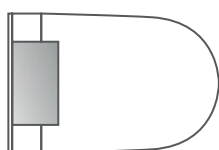


Zeskanuj kod QR, aby dowiedzieć się więcej o module Geberit DuoFresh.

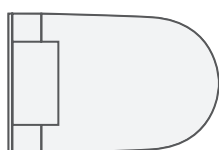
TOALETA MYJĄCA AQUACLEAN SELA JEST DOSTĘPNA W PIĘCIU WARIANTACH WZORNICTWA



Panel dekoracyjny:
Biały-alpin
Miska WC: Biały

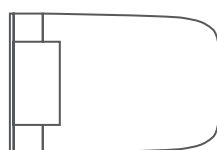


Panel dekoracyjny:
Chrom błyszczący
Miska WC: Biały



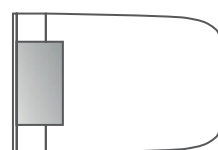
Panel dekoracyjny:
Biały-alpin
Miska WC: Biały mat

NOWOŚĆ



Panel dekoracyjny:
Biały-alpin
Miska WC: Biały, kształt prostokątny

NOWOŚĆ



Panel dekoracyjny:
Chrom błyszczący
Miska WC: Biały, kształt prostokątny



red dot design award
winner 2019







GEBERIT AQUACLEAN TUMA

ZASKAKUJĄCO WSZECHSTRONNA

Geberit AquaClean Tuma Classic to idealny model podstawowy. Oferuje on podstawowe funkcje toalety myjącej w atrakcyjnej cenie. Kto chciałby cieszyć się dodatkowymi funkcjami zapewniającymi komfort, może wybrać AquaClean Tuma Comfort z innymi udogodnieniami, takimi jak np. ogrzewanie deski lub suszenie ciepłym powietrzem. AquaClean Tuma jest dostępna jako urządzenie WC z funkcją higieny intymnej z idealnie dopasowaną miską WC Rimfree® oraz ukrytymi przyłączami prądu i wody – lub alternatywnie jako deska myjąca, którą można połączyć później z różnymi, zainstalowanymi już miskami WC.

<https://www.geberit.pl/aquaclean>

←

Umywalka i szafka pod umywalkę: Geberit ONE

Lustro: Geberit ONE szafka z lustrem

Przycisk uruchamiający: Geberit Sigma50

WC: Geberit AquaClean Tuma Classic

WYPOSAŻENIE AQUACLEAN TUMA COMFORT I CLASSIC



TECHNOLOGIA NATRYSKU WHIRLSPRAY



BEZKOŁNIERZOWA MISKA WC RIMFREE®



REGULOWANA POZYCJA RAMIENIA NATRYSKOWEGO
(w wersji Classic tylko przy użyciu aplikacji)



REGULOWANA TEMPERATURA WODY NATRYSKU
(w wersji Comfort i Classic tylko przy użyciu aplikacji)



NATRYSK OSCYLACYJNY



FUNKCJA ODKAMIENIANIA



DESKA SEDESOWA I POKRYWA Z FUNKCJĄ WOLNEGO OPADANIA



FUNKCJA QUICK RELEASE DO DEMONTAŻU POKRYWY I DESKI SEDESOWEJ
(tylko pokrywa)



TRYB OSZCZĘDZANIA ENERGII



ZDALNA OBSŁUGA ZA POŚREDNICTWEM APLIKACJI



WYMAGANE PRZYŁĄCZE ELEKTRYCZNE

DODATKOWE FUNKCJE GEBERIT AQUACLEAN TUMA COMFORT



PILOT ZDALNEJ OBSŁUGI



OSOBNA DYSZA DO DELIKATNEJ HIGIENY INTYMNEJ KOBIEC



OGRZEWANIE DESKI



SUSZENIE CIEPŁYM POWIETRZEM



USUWANIE ZAPACHÓW



WYKRYWANIE UŻYTKOWNIKA

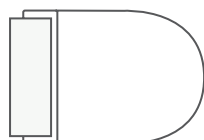
TOALETA MYJĄCA AQUACLEAN TUMA COMFORT JEST DOSTĘPNA Z CZTEREMA RODZAJAMI PANELI DEKORACYJNYCH



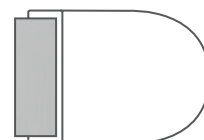
Pokrywa: Biały-alpin
Miska ceramiczna: Biały



Pokrywa: Szkło czarne
Miska ceramiczna: Biały



Pokrywa: Szkło białe
Miska ceramiczna: Biały



Pokrywa: stal nierdzewna szczotkowana
Miska ceramiczna: Biały

DESKA SEDESOWA GEBERIT AQUACLEAN TUMA

Deska sedesowa z funkcją mycia w wersji Classic lub Comfort jest wyposażona w te same funkcje co urządzenie WC z funkcją higieny intymnej. Idealnie sprawdza się w wynajmowanych mieszkaniach, w których można w łatwy i szybki sposób zainstalować deskę sedesową z funkcją mycia na różnych miskach ustępowych bez konieczności dokonywania przebudowy.



←
Dzięki konfiguratorowi ceramiki online szybko i łatwo znajdziesz odpowiednią deskę myjącą dla swojej miski ceramicznej.

NOWOŚĆ



GEBERIT AQUACLEAN ALBA

PRZYJEMNIE CZYSTO

Przedstawiamy toaletę myjącą AquaClean Alba: prosty, ale elegancki model dołącza do rodziny produktów AquaClean, który stanowi idealny model podstawowy. Jego funkcje w połączeniu z eleganckim wyglądem sprawiają, że jest to idealny dodatek do każdej łazienki. Nowa toaleta myjąca AquaClean Alba wykorzystuje rewolucyjną i opatentowaną technologię spłukiwania WhirlSpray, a efektywna technologia TurboFlush zapewnia szczególnie ciche i dokładne spłukiwanie bezkońniczowej miski WC.

<https://www.geberit.pl/aquaclean>

←

Umywalka: owalna umywalka stawiana na blat Geberit VariForm
Szafka pod umywalkę: Geberit VariForm dąb
Lustro: Geberit Option
Przycisk uruchamiający: Geberit Sigma20 biały
WC: Geberit AquaClean Alba

AQUACLEAN ALBA WYPOSAŻENIE



TECHNOLOGIA NATRYSKU
WHIRLSPRAY



BEZKOŁNIERZOWA MISKA CERAMICZNA Z
TECHNIKĄ SPŁUKIWANIA TURBOFLUSH



PILOT ZDALNEJ OBSŁUGI



ZDALNA OBSŁUGA ZA POŚREDNICTWEM
APLIKACJI



REGULOWANA POZYCJA
RAMIENIA NATRYSKOWEGO
(via app)



REGULOWANA TEMPERATURA WODY
NATRYSKU
(via app)



NATRYSK OSCYLACYJNY
(via app)



WYKRYWANIE UŻYTKOWNIKA



FUNKCJA QUICKRELEASE DLA
POKRYWY I DESKI SEDESOWEJ



TRYB OSZCZĘDZANIA ENERGII



FUNKCJA ODKAMIENIANIA

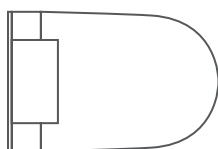


DESKA SEDESOWA I POKRYWA DESKI
SEDESOWEJ Z FUNKCJĄ WOLNEGO OPADANIA



WYMAGANE PRZYŁĄCZE ELEKTRYCZNE

AQUACLEAN ALBA JEST DOŚĘPNA W JEDNYM WARIANCIE WYKOŃCZENIA



Deska: Biały-alpin
Miska WC: Biały



ROZWIĄZANIA STOJĄCE
GEBERIT AQUACLEAN

TRWAŁA, PRAKTYCZNA, ESTETYCZNA

Nowe budownictwo, kompleksowa renowacja czy delikatna odnowa: stojąca toaleta myjąca stanowi odpowiednie rozwiązanie dla każdej aranżacji łazienki. Model ten zjednuje sobie użytkowników nie tylko prostym wyglądem, lecz także wyróżnia się dzięki funkcjom znanym w jej wiszącym odpowiedniku. Oprócz AquaClean Tuma w wersji wiszącej dostępny jest również wariant stojący. Kompaktowa miska ustępowa idealnie wpasowuje się w niemal każde łazienkowe wnętrze.



←

W zależności od warunków konstrukcyjnych model ten można połączyć bezpośrednio ze ścianą lub alternatywnie uzupełnić o moduł sanitarny Geberit Monolith. Stojąca toaleta myjąca jest dostępna zarówno w wersji Comfort, jak i Classic.

Umywalka, szafka pod umywalkę:
Geberit Smyle Square
Lustro: Geberit Option Basic Square
Przycisk uruchamiający:
Geberit Sigma20
WC: Geberit AquaClean Tuma
Comfort stojąca
↓



POZWÓL SIĘ ZAINSPIROWAĆ



→ Jakość przejawia się w wielu aspektach: Topowy model toalety myjącej AquaClean Mera Comfort chrom oraz wysokiej jakości wyposażenie łazienki Geberit ONE.



→ Toaleta myjąca dla wszystkich grup wiekowych: AquaClean Alba staje się zdecydowanym ulubieńcem łazienki. Nowoczesna szafka Geberit iCon dzięki wykończeniu z efektem drewna doskonale uzupełnia resztę wyposażenia łazienki





↑
Nowa toaleta myjąca AquaClean Sela biały mat harmonijnie łączy się z matowymi powierzchniami przycisku uruchamiającego Geberit Sigma70 oraz umywalką iCon.



↑
AquaClean Tuma w idealnym połączeniu z umywalką meblową z serii łazienkowej Geberit iCon. Do tego dopasowane, podświetlane lustro Geberit Option Plus, które zapewnia przyjemną atmosferę.

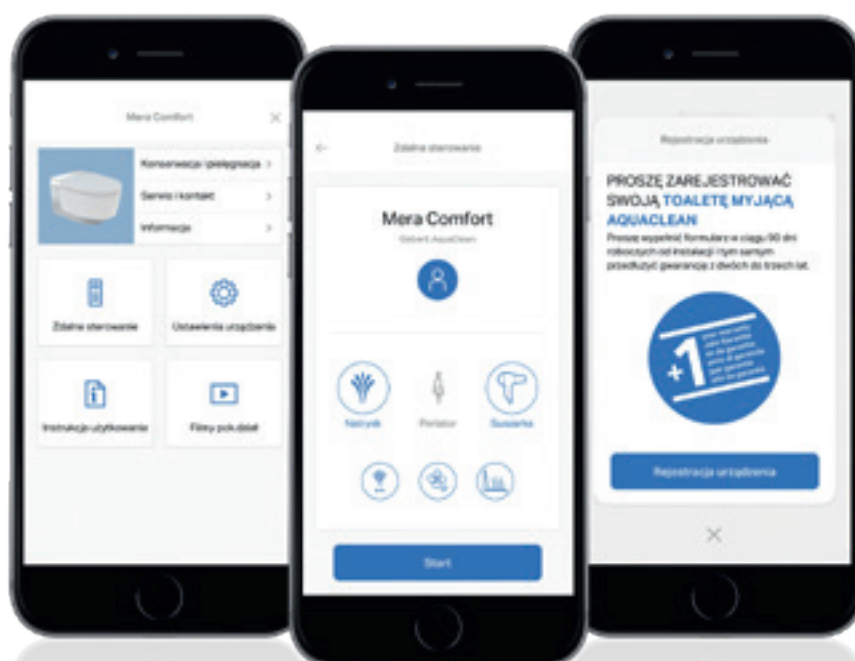
WSPARCIE CYFROWE WIĘKSZA ELASTYCZNOŚĆ DLA CIEBIE

Aplikacja Geberit Home przemienia smartfon w pilota do toalet myjących AquaClean. Wszystkie funkcje można wywołać i zapisać za pośrednictwem aplikacji. Równie szybko i łatwo można wykonać aktualizację oprogramowania. Krótkie filmy dostępne w aplikacji dostarczają przydatnych wskazówek na temat konserwacji i pielęgnacji.

PRZEDŁUŻONA GWARANCJA

Geberit oferuje standardowo dwuletnią gwarancję dla klienta końcowego od momentu instalacji. Jeśli produkt został zainstalowany i zarejestrowany przez serwisantów Geberit, firma przedłuża

okres gwarancji o rok. Aby to zrobić, wystarczy zarejestrować zakupiony model na stronie www lub wysłać dostarczoną kartę gwarancyjną do firmy Geberit w ciągu 90 dni roboczych od daty instalacji.



Smartfon można wykorzystać do obsługi toalet myjących AquaClean, ←



Łatwe i dokładne
czyszczenie dzięki
bezkątnierzowej
misce ustępowej
↓

KeraTect®

DZIĘKI INTELIGENTNEJ TECHNOLOGII ŁATWE UTRZYMANIE HIGIENY

Podczas tworzenia toalet myjących AquaClean najważniejsza była higiena i maksymalna czystość. Świadczy o tym odporne na zarysowania specjalne szkliwo KeraTect®, które zapewnia wieloletnią ochronę powierzchni ceramicznych i jest wyjątkowo łatwe w czyszczeniu.


Również samą dyszę zintegrowaną z toaletą można łatwo wycisnąć lub wymienić.



←
Automatyczny program odkamieniania



←
Możliwość zdjęcia deski i pokrywy sedesowej jednym ruchem ręki



←
Wstępne i końcowe płukanie ramienia natryskowego w trakcie każdego natrysku



BEZKOŁNIERZOWA MISKA CERAMICZNA Z TECHNIKĄ SPŁUKIWANIA TURBOFLUSH

Dzięki nieosiągalnej dotychczas w świecie wydajności, technika spłukiwania TurboFlush gwarantuje jeszcze czystsze i oszczędniejsze spłukiwanie niż w standardowych systemach – i znacząco cichsze. Za sprawą innowacyjnej technologii wyraźnie zmniejszają się nakłady na czyszczenie, co pozwala zapomnieć o szczotce do czyszczenia po skorzystaniu z toalety.



PROSTY DEMONTAŻ DESKI I POKRYWY

Funkcja QuickRelease umożliwia zdjęcie deski i pokrywy sedesowej jednym ruchem ręki. Tym samym czyszczenie jest łatwe i proste jak nigdy. Dzięki temu na mocowaniach także nie zbierają się osady.



FUNKCJA ODKAMINIENIA

Specjalnie opracowany program odkamieniania obejmuje wszystkie części mające kontakt z wodą. Powiadomienie o konieczności odkamienienia toalety jest wyświetlane na pilocie zdalnej obsługi lub panelu sterującym.



ŻADNA POWIERZCHNIA NIE ULEGA ZABRUDZENIU

Proces czyszczenia wstępnego i po zakończeniu działania daje pewność, że ramię natryskowe jest rzeczywiście czyste, zanim zostanie użyte do mycia. Ramię natryskowe jest automatycznie płukane świeżą wodą przed i po każdym użyciu, a dysza także wtedy, gdy nie jest używana.



BEZKOŁNIERZOWA CERAMICZNA MISKA RIMFREE®

Bezkołnierzowa miska ustępowa umożliwia osiągnięcie perfekcyjnej czystości i o wiele prostsze czyszczenie. Dzięki zoptymalizowanemu prowadzeniu wody cała powierzchnia wewnętrzna miski ustępowej jest dokładnie spłukiwana. Ze względu na brak kołnierza nie ma żadnych ukrytych zakamarków, w których mógłby gromadzić się osad. W taki sposób miska ustępowa Rimfree® zapewnia idealną higienę.

Brodzik: Geberit Olona
Przycisk uruchamiający:
Geberit Sigma50
WC: Geberit AquaClean Mera
Comfort chrom
↓

OAZA SPOKOJU
W CIĄGU
ZALEDWIE
KILKU GODZIN

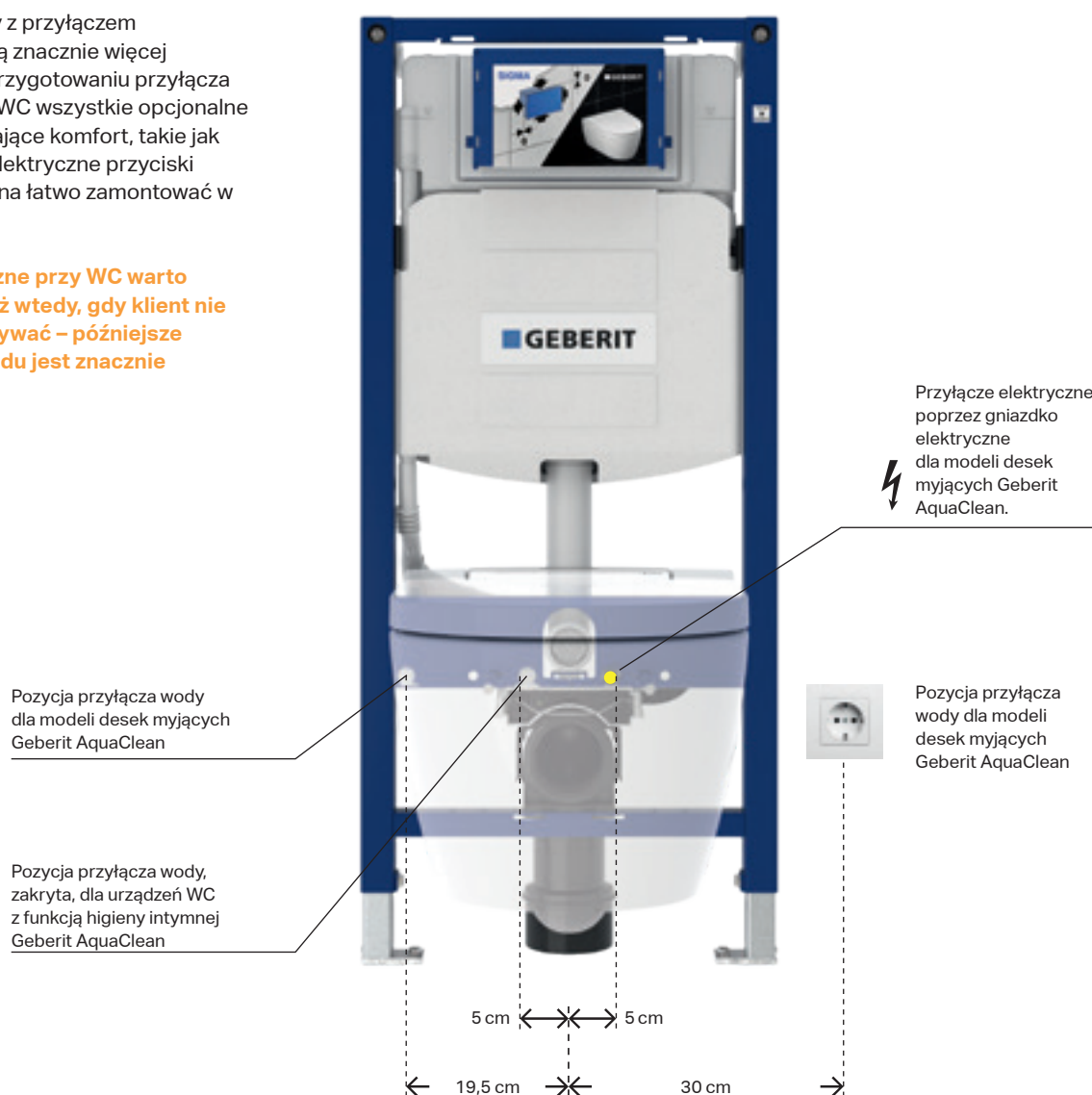
ROZWIĄZANIA DLA WSZYSTKICH
SYTUACJI KONSTRUKCYJNYCH

NOWOCZESNA ŁAZIENKA W CIĄGU ZALEDWIE KILKU GODZIN

Toaletę myjącą Geberit AquaClean można zamontować w niemal każdej łazience. Potrzebne jest tylko przyłącze energii elektrycznej i wody.

Nowoczesne toalety z przyłączem elektrycznym oferują znacznie więcej możliwości. Dzięki przygotowaniu przyłącza elektrycznego przy WC wszystkie opcjonalne urządzenia poprawiające komfort, takie jak toalety myjące lub elektryczne przyciski uruchamiające, można łatwo zamontować w przyszłości.

Przyłącze elektryczne przy WC warto zaplanować również wtedy, gdy klient nie chce go na razie używać – późniejsze doprowadzenie prądu jest znacznie trudniejsze.



MODERNIZACJA ŁAZIENKI Z
GEBERIT MONOLITH

ŁATWA I SZYBKA ARANŻACJA W STYLU SPA

W przypadku, gdy spłuczka natynkowa jest już zamontowana lub czas, budżet albo konstrukcja nie pozwalają na ukrycie spłuczki w ścianie, wówczas doskonałą alternatywę stanowi moduł sanitarny Geberit Monolith.

Pod elegancką powierzchnią ze szkła kryje się smukła spłuczka i niezbędna technika sanitarna. Model Monolith jest skonstruowany tak, że można go szybko i łatwo zamontować oraz podłączyć do istniejących rurociągów wodnych i kanalizacyjnych. W optymalnym przypadku niezbędne dla wersji Monolith Plus przyłącze elektryczne zostało już zapewnione przez instalatora w postaci gniazdka elektrycznego obok toalety. Jeśli nie, można doprowadzić prąd z tradycyjnego gniazdka elektrycznego znajdującego się w dowolnym miejscu

w łazience przez kanał kablowy. Z reguły instalacja zostaje zakończona w mniej niż jeden dzień.

Za eleganckim frontem Monolith Plus kryje się rozwiązanie do higieny intymnej: spłukiwanie okresowe. Można je zaprogramować za pomocą aplikacji Geberit Home. Niezawodnie przepłukuje ono instalację wodną i moduł sanitarny w indywidualnie regulowanych odstępach czasu, zapobiegając w ten sposób powstawaniu zarazków w stojącej wodzie.



PRZED
Sytuacja montażowa ze spłuczką natynkową



PO
Sytuacja montażowa z Geberit Monolith



**GEBERIT MONOLITH
LAVA**




**GEBERIT MONOLITH
KAMIONKA IMITACJA ŁUPKA**




SAND GREY



KAMIONKA, IMITACJA BETONU



BIAŁY



SZKŁO CZARNE



SZKŁO LAVA




**INDYWIDUALNIE WYBRANY
PRZEZ KLIENTA**

Dodatkowo dostępny jest indywidualnie wybrany przez klienta model Monolith do wiszącej miski WC. W przypadku tego artykułu można zamówić Monolith bez okładzin przednich. Mogą one zostać indywidualnie wybrane przez klienta (np. wykonane z drewna lub szkła w indywidualnie wybranym kolorze).

SZYBKA RENOWACJA

Modele Geberit Monolith i Monolith Plus są gotowe do użycia już po kilku godzinach bez konieczności wprowadzania zmian konstrukcyjnych, dlatego idealnie nadają się do szybkiej renowacji.



SOFT TOUCH

Aby uruchomić spłukiwanie w module sanitarnym Geberit Monolith Plus, wystarczy lekkie dotknięcie.

WBUDOWANE USUWANIE ZAPACHÓW

Wbudowane w Geberit Monolith Plus usuwanie zapachów neutralizuje zapachy bezpośrednio w misce ustępowej. Dzięki temu nic nie zakłóci świeżości panującej w łazience.

Umywalka – szafka pod umywalkę: Geberit ONE
Lustro: Geberit ONE szafka z lustrem
Bateria: Geberit ONE
Odpływ ścienny: Geberit odpływ ścienny
WC: Geberit AquaClean Mera Comfort chrom z modulem sanitarnym Monolith Plus
→





PRZED
Standardowa wisząca miska WC



PO
Nowy wygląd dzięki zastosowaniu wiszącej miski
Geberit AquaClean Mera z płytą ozdobną

ELASTYCZNE ROZWIĄZANIE RÓWNIEŻ DLA WYNAJMOWANYCH MIESZKAŃ

PŁYTA OZDOBNA GEBERIT AQUACLEAN

Chcesz wymienić tradycyjną toaletę na toaletę myjącą bez ingerencji w podstawową strukturę? Nie trać nadziei. Odpowiednim rozwiązaniem jest płyta ozdobna Geberit AquaClean. Mimo wszystko bez wiercenia da się uniknąć nieestetycznych przewodów przyłączeniowych na płytkach. Przyłącze wody jest ukryte pod płytą ozdobną bez ingerencji w podstawową strukturę.

SZEROKI WYBÓR RÓŻNYCH WARIANTÓW

IDEALNE ROZWIĄZANIE DLA NAJEMCÓW


Dzięki harmonijnej i prostej konstrukcji Geberit AquaClean Tuma pasuje do niemal każdej koncepcji łazienki. W połączeniu z płytą ozdobną Geberit AquaClean stanowi idealne i elastyczne rozwiązanie dla wynajmowanych mieszkań, ponieważ podczas przeprowadzki można ją zdemontować bez pozostawiania śladów, a następnie zamontować w nowym mieszkaniu.



↑
Dostępna jako zestaw dwuelementowy do urządzeń WC z funkcją higieny intymnej Geberit AquaClean Mera, Sela, Tuma i Alba.

ŁATWY MONTAŻ I DEMONTAŻ BEZ ŚLADÓW

Płyta ozdobna Geberit jest mocowana do uchwyty istniejącego przycisku uruchamiającego – bez uszkodzenia płytek lub ściany. Umożliwia to również łatwy demontaż płyty ozdobnej i toalety myjącej Geberit AquaClean. Dzięki temu w razie przeprowadzki można szybko i łatwo przywrócić stan pierwotny.



DOSTĘPNA W DWÓCH KOLORACH W DWÓCH WARIANTACH WYKOŃCZENIA

Oprócz wersji z wodoodpornego tworzywa warstwowego w kolorze białym-alpin, płyty ozdobne Geberit AquaClean są dostępne również w wersji z białego lub czarnego szkła.

INSTALATOR CHĘTNIE UDZIELI CI PORADY.

GEBERIT AQUACLEAN A ŚRODOWISKO
NATURALNE

4 POWODY PRZEMAWIAJĄCE ZA TOALETĄ MYJĄCĄ

1. PORÓWNANIE ŚLADU EKOLOGICZNEGO

Mycie wodą jest skuteczniejsze i delikatniejsze niż używanie papieru toaletowego. Toalety Geberit z funkcją higieny intymnej osiągają doskonałe wyniki w porównaniu z tradycyjnymi miskami. Dodatkowe zużycie wody przez funkcję natrysku nie ma praktycznie żadnego znaczenia. Zasadnicze natomiast znaczenie ma jednak produkcja papieru toaletowego i zużycie energii w celu podgrzania wody.

2. TOALETA MYJĄCA REDUKUJE ZUŻYCIE DREWNA

Czy wiesz, że gospodarstwo domowe zużywa średnio 27,5 kg papieru toaletowego rocznie? Jeśli wybierzesz toaletę myjącą, zmniejszysz ilość drewna zużywanego na papier toaletowy o 61 kilogramów rocznie. Odpowiada to pniowi drzewa o wysokości 1,7 metra i średnicy 30 centymetrów.

3. MYCIE WODĄ OGRANICZA JEJ ZUŻYCIE

Podczas mycia wodą zużywa się mniej wody niż podczas używania papieru

toaletowego. Do produkcji papieru toaletowego potrzeba 2350 litrów wody na gospodarstwo domowe rocznie. Dla porównania funkcja mycia w AquaClean Mera Comfort zużywa tylko 1500 litrów, a tym samym oszczędza 850 litrów wody rocznie. Odpowiada to prawie 6 wannom o pojemności 150 litrów każda.

4. OSZCZĘDZA PAPIER TOALETOWY I JEST PRZYJAZNA DLA PORTFELA

W przypadku toalety myjącej firmy Geberit możesz polegać na wysokiej jakości i niskich kosztach eksploatacji. Wszystkie modele AquaClean są wyposażone w tryb oszczędzania energii i w tym trybie zużywają maksymalnie 0,5 W w stanie gotowości. Ponadto gospodarstwo domowe oszczędza około 212 rolek papieru toaletowego rocznie i w sumie około 60 franków (290 PLN).

Podstawa: 4-osobowe gospodarstwo domowe, codziennie jedna dłuższa i cztery krótsze wizyty w toalecie na osobę, 4-warstwowy papier toaletowy ze świeżych włókien celulozy, 5 arkuszy na krótszą i 15 arkuszy na dłuższą wizytę w toalecie.



Wszystkie modele toalet myjących AquaClean są wyposażone w tryb oszczędzania energii.





OBIETNICA KOMPLEKSOWEGO
SERWISU GEBERIT AQUACLEAN

ZAUFAJ NAJWYŻSZEJ JAKOŚCI



Kupując toaletę myjącą zależy Ci na produkcie doskonale wyposażonym. Chcesz także móc liczyć na kompletny pakiet usług. Właśnie dlatego Geberit oferuje kompleksową gwarancję usług, mającą na celu zapewnienie wszechstronnego wsparcia.

**NASZE USŁUGI UŁATWIĄ CI PODJĘCIE
DECYZJI O ZAKUPIE**

**NASZE USŁUGI UMOŻLIWIĄJĄCE SZYBKĄ
MONTAŻ W TWOIM DOMU**

TWOJE POTRZEBY – NASZ SERWIS



Zapytaj o wszystko handlowca w salonie łazienkowym z ekspozycją Geberit: wie wszystko o toaletach myjących Geberit i pomoże Ci znaleźć model odpowiedni do Twoich potrzeb.



Dalsze informacje można znaleźć na naszej stronie internetowej, w naszych broszurach lub za pośrednictwem naszej infolinii. Chętnie odpowiemy na Twoje pytania.



Wypróbuj produkt dla siebie i doświadczyć uczucia maksymalnej świeżości: Twój handlowiec w salonie dokładnie wie, gdzie możesz przetestować AquaClean. Wskazówka: Wiele hoteli również stawia na toalety myjące firmy Geberit.

SZYBKĄ I CZYSTĄ MONTAŻ



Rzadko kiedy przebudowa wyglądała tak czysto: dzięki przemyślanym rozwiązaniom instalator może wykonać swoją pracę szybko i czysto, dzięki czemu Twoja łazienka będzie ponownie gotowa do użytku w ciągu zaledwie kilku godzin.



Sterowanie wszystkimi toaletami myjącymi Geberit jest intuicyjne i umożliwia rozpoczęcie pracy natychmiast po instalacji.



NASZ SERWIS POSPRZEDAŻOWY ZAPEWNI
CAŁKOWITY SPOKÓJ DUCHA

NIEZAWODNE DZIAŁANIE



Łatwa w czyszczeniu konstrukcja i materiały sprawiają, że toaleta myjąca jest zawsze dobrze utrzymana.



Nasze filmy produktowe pokazują instrukcję krok po kroku dotyczącą czyszczenia, pielęgnacji i konserwacji toalety myjącej.



Skontaktuj się z nami telefonicznie, e-mailem lub za pośrednictwem chatbota – w sposób, który będzie dla Ciebie najlepszy.



Rozwiąż problemy z urządzeniem w zaciszu własnego domu, dzięki naszej wyjątkowej usłudze zdalnej konserwacji. Za Twoją zgodą centrala firmy Geberit może uzyskać dostęp do Twojej toalety myjącej w celu usunięcia potencjalnych usterek.



Geberit umożliwia dostawę materiałów eksploatacyjnych, takich jak środki czyszczące i dysze zamienne, do Twojego domu w ciągu zaledwie kilku dni.

GEBERIT AQUACLEAN: JAKOŚĆ MARKI JEST NAJLEPSZĄ GWARANCJĄ

Uznane marki zapewniają pewność, której szukasz, decydując się na zakup produktu wysokiej jakości.

Po rozpoznaniu potrzeby większej higieny i czystości, firma Geberit wprowadziła na rynek pierwszą toaletę z funkcją mycia już w 1978 roku. Przez ostatnie cztery dekady firma Geberit konsekwentnie pracowała nad dalszym rozwojem technologii i całego doświadczenia w zakresie toalet myjących.

Dzięki ponadprzeciętnemu okresowi gwarancji wynoszącemu co najmniej 2 lata i 10-letniej dostępności części zamiennych, możesz czuć się bezpiecznie, wiedząc, że wybrany produkt przyniesie Ci długoterminową satysfakcję.

www.geberit.pl/aquaclean

PRZEGLĄD MODELI



Urządzenie WC z funkcją
higieny intymnej wiszące



Urządzenie WC z funkcją
higieny intymnej wiszące

	AQUACLEAN MERA		AQUACLEAN SELA
	COMFORT	CLASSIC	
Kategoria cenowa	①①①①①	①①①①	①①①
Technologia natrysku WhirlSpray	×	×	×
Bezkąlnierzowa miska ceramiczna z techniką spłukiwania TurboFlush	×	×	×
Miska ustępowa Rimfree®			
Zdalne sterowanie	×	×	×
Zdalna obsługa za pośrednictwem aplikacji	×	×	×
Możliwość programowania profili użytkownika	3 profile	3 profile	3 profile
Światło orientacyjne	×		×
Liczba regulowanych ustawień poziomu ciśnienia	5 stopni	5 stopni	5 stopni
Indywidualnie regulowana pozycja ramienia natryskowego I	×	×	×
Regulowana temperatura wody natrysku	×	×	×
Natrysk oscylacyjny	×	×	×
Dysza do higieny intymnej kobiet	×	×	×
Ogrzewanie deski	×		
Suszenie ciepłym powietrzem	×	×	
Usuwanie zapachów	×	×	
Bezdotykowy mechanizm automatycznego otwierania i zamykania deski	×		
Funkcja SoftClosing	×	×	×
Funkcja QuickRelease do wypinania deski	×	×	×
Wykrywanie użytkownika	×	×	×
Funkcja odkamieniania	×	×	×
Tryb oszczędzania energii	×	×	×
Numer artykułu	chrom błyszczący: 146.212.21.1 biały alpin: 146.212.11.1	chrom błyszczący: 146.202.21.1 biały alpin: 146.202.11.1	Sela chrom błyszczący: 146.222.21.1 biały alpin: 146.222.11.1, zestaw z Duofresh 146.226.01.1 biały mat: 146.222.JT.1, Sela Square <small>NOWOŚĆ</small> chrom błyszczący: 146.250.21.1 biały alpin: 146.250.01.1
Szerokość x wysokość x głębokość (w cm)	39.5 x 35 x 59	39.5 x 35 x 59	Sela 37.5 x 33 x 56.5 Sela Square 37.5 x 32 x 57
Wersja stojąca			
Możliwość połączenia z płytą ozdobną	×	×	×
Możliwość połączenia z Geberit Monolith	×	×	×

Dla wszystkich modeli obowiązują następujące zasady: Napięcie: 230 V / 50–60 Hz, ustawiona temperatura wody 37°C, tryb ekonomiczny < 0,5 W, KeraTect (z wyjątkiem AquaClean 4000)

Szczegóły wszystkich funkcji można znaleźć na stronie www.geberit.pl/aquaclean



Deska myjąca

Urządzenie WC z funkcją higieny intymnej wiszące

Urządzenie WC z funkcją higieny intymnej stojące

Urządzenie WC z funkcją higieny intymnej wiszące

Deska myjąca

NOWOŚĆ

AQUACLEAN TUMA COMFORT		AQUACLEAN ALBA	AQUACLEAN 4000
COMFORT	CLASSIC		
①①①	①①	①①	①
x	x	x	
		x	
x	x		
x		x	
x	x	x	
3 profile	1 profil	1 profil	
5 stopni	5 stopni	5 stopni	5 stopni
x	x ¹⁾	x ¹⁾	
x ¹⁾	x ¹⁾	x ¹⁾	ON/OFF
x	x ¹⁾	x	
x			
x			
x			
x			
x	x	x	x
x ²⁾	x ²⁾	x	x
x		x	x ³⁾
x	x	x	
x	x	x	x
deska myjąca: 146.272.xx.1 urządzenie WC z funkcją higieny intymnej: 146.292.xx.1	deska myjąca: 146.072.11.1 urządzenie WC z funkcją higieny intymnej: 146.092.11.1	146.350.01.1	deska myjąca: 146.130.11.2
deska myjąca: 36 x 10.6 x 52.3 urządzenie WC z funkcją higieny: 36 x 39 x 55.3	deska myjąca: 36 x 10.6 x 52.3 urządzenie WC z funkcją higieny: 36 x 39 x 55.3	37.5 x 35.5 x 56.5	deska myjąca: 40 x 15.5 x 50.5
146.310.xx.1	biały alpin: 146.320.11.1		
x	x	x	x
x	x	x	x

KOLORYSTYKA MODELI

AQUACLEAN MERA

- Biały alpin
- Chrom błyszczący

AQUACLEAN SELA

- Biały alpin
- Biały mat (pokrywa, ceramika)
- Chrom błyszczący

AQUACLEAN TUMA COMFORT

- Biały alpin
- Szkoło białe
- Szkoło czarne
- Stal nierdzewna szcztokowana

Model Classic dostępny tylko w kolorze białym-alpin

AQUACLEAN ALBA

- Biały alpin

GEBERIT MONOLITH

- Szkoło białe
- Szkoło czarne
- Szkoło lava
- Szkoło sand grey
- Kamionka, efekt betonu
- Kamionka, efekt tępka
- Indywidualnie wybrany przez klienta

PŁYTA OZDOBNA GEBERIT

- Biały alpin
- Szkoło białe
- Szkoło czarne

¹⁾ Tylko za pośrednictwem aplikacji ²⁾ Tylko pokrywa ³⁾ Rozpoznanie użytkownika odbywa się wyłącznie na podstawie podgrzewania wody. ⁴⁾ Pokrywa spłuczki: biały (11) białe szkło (SI) ⁵⁾ Tylko w połączeniu z Geberit Monolith.

Geberit Sp. z o.o.
ul. Postępu 1
Warszawa

Tel.: 22 37600100

www.geberit.pl/aquaclean